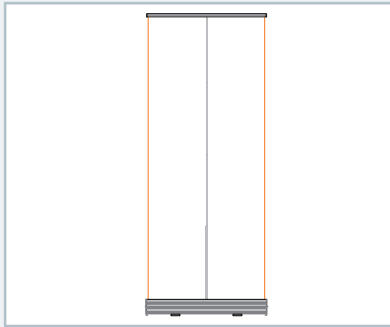


rollup profi double 80

Informationen zur Datenanlage



Anzahl der Druckbahnen	1
Endformat inkl. verdeckte Bereiche	800 x 2110 mm (B/H)
Sichtbereich	800 x 2000 mm (B/H)
Datenformat (inkl. Beschnitt)	810 x 2120 mm (B/H)

vorlage

Bitte beachten!

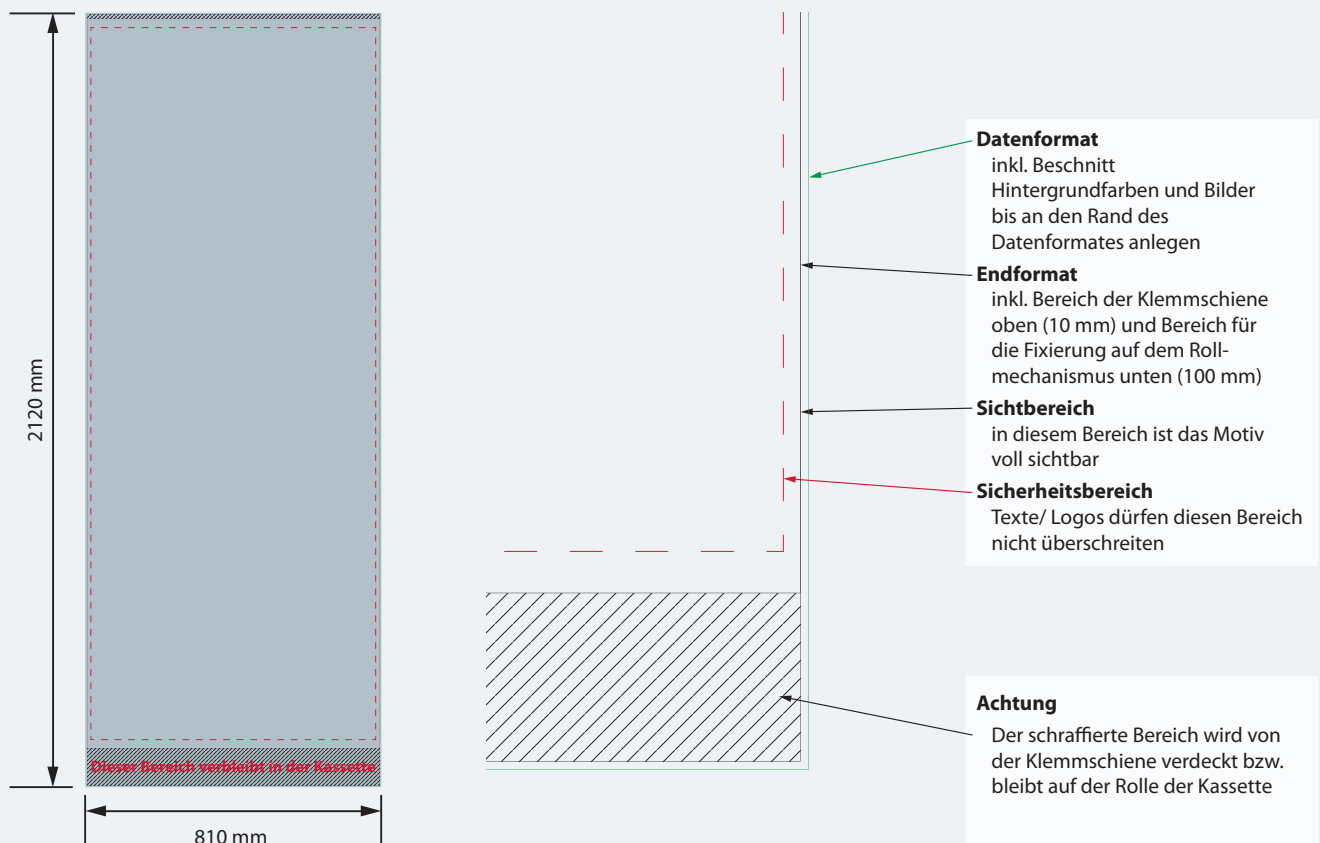
- Verwenden Sie zur Datenerstellung die **1:1 Vorlage** auf **Seite 2**.
- **Hintergrundfarben, Bilder oder Grafiken bis an den Rand des Datenformates anlegen.**
- Setzen Sie **Texte/Logos nur innerhalb des Sicherheitsbereiches.**
In diesem Bereich ist das Motiv voll sichtbar.
Bei der Produktion können durch das Schneiden Toleranzen auftreten.
- Wandeln Sie bitte alle **Schriften in Pfade** um.
- **Entfernen Sie abschließend alle Layouthilfen und die Kontur der Datenformatsfläche.**

Wichtig für die Datenübernahme


Wir benötigen Ihre Daten als

- **druckfähiges** PDF X3 - 2003
- Farbprofil ISO Coated v2 (ECI)
- im Maßstab 1:1 (Vorlage Seite 2)
- **ohne** Schnittmarken, Passermarken, Hilfslinien, etc
- Erstellen Sie bitte pro Sujet eine eigene PDF-Datei.

Die untenstehende Grafik ist nicht maßstabsgerecht, sie dient nur zur besseren Verdeutlichung für den grafischen Aufbau.



Achtung:
Bitte entfernen Sie alle Entwurfslinien,
Konturen und Informationen
nach dem Layouten,
da sie sonst mitgedruckt werden!



Dieser Bereich verbleibt in der Kassette